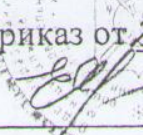


Муниципальное бюджетное общеобразовательное учреждение
средняя общеобразовательная школа №26

«Утверждаю»

Директор МБОУ СОШ №26

Приказ от 27.09.19 № 20


Овсянникова Е.М.

РАБОЧАЯ ПРОГРАММА

по курсу «РУССКИЙ ЯЗЫК»

(начальное общее образование)

1 КЛАСС

количество часов – 35

Учитель: Борзик Ольга Анатольевна

Программа разработана на основе авторской программы В.П. Канакиной, В. Г. Горецкого «Русский язык», утвержденной МО РФ в соответствии с требованиями Федерального государственного стандарта начального образования в рамках Образовательной программы «Школа России»

2019 – 2020 уч. год.

КОПИЯ ВЕРНА



Пояснительная записка.

Рабочая программа учебного предмета «Русский язык» в 1 классе соответствует Федеральному государственному образовательному стандарту начального общего образования, Концепции духовно-нравственного развития и воспитания личности гражданина России, планируемыми результатам начального общего образования и авторской программе В.П.Канакиной, В.Г.Горецкого «Русский язык»».

На изучение курса «Русский язык» в 1 классе по базисному плану отводится 40 ч (4 часа в неделю).

Цель курса «Русский язык» в 1 класса:

- формирование коммуникативной компетенции учащихся: развитие устной и письменной речи, монологической и диалогической речи, а также навыков грамотного, безошибочного письма как показателя общей культуры человека.

Задачи курса:

- развитие речи, мышления, воображения школьников, умения выбирать средства языка в соответствии с целями, задачами и условиями общения;

- формирование у младших школьников первоначальных представлений о системе и структуре русского языка: лексике, фонетике, графике, орфоэпии, морфемике (состав слова), морфологии и синтаксисе;

- формирование навыков культуры речи во всех её проявлениях, умений правильно писать и читать, участвовать в диалоге, составлять несложные устные монологические высказывания и письменные тексты;

- воспитание позитивного эмоционально-ценностного отношения к русскому языку, чувства сопричастности к сохранению его уникальности и чистоты; пробуждение познавательного интереса к языку, стремления совершенствовать свою речь.

Планируемые результаты изучения курса «Русский язык». 1 класс

Личностные результаты

Обучающийся получит возможность для формирования следующих личностных УУД:

- внутренней позиции школьника на уровне положительного отношения к школе;

- положительного отношения к урокам русского языка;

- уважительного отношения к русскому языку как родному языку русского народа и языкам, на которых говорят другие народы;

- интереса к языковой и речевой деятельности;

- представления о многообразии окружающего мира, некоторых духовных традициях русского народа;

- представления об этических чувствах (доброжелательности, сочувствия, сопереживания, отзывчивости, любви ко всему живому на Земле и др.);

- первоначальных навыков сотрудничества со взрослыми и сверстниками в процессе выполнения совместной учебной деятельности на уроке и в проектной деятельности.

Метапредметные результаты

Обучающийся получит возможность для формирования следующих регулятивных УУД:

- принимать и сохранять цель и учебную задачу, соответствующую этапу обучения (определённому этапу урока), с помощью учителя;
- понимать выделенные ориентиры действий (в заданиях учебника, в справочном материале учебника – в памятках) при работе с учебным материалом;
- высказывать своё предположение относительно способов решения учебной задачи;
- проговаривать вслух последовательность производимых действий, составляющих основу осваиваемой деятельности (опираясь на памятку или предложенный алгоритм);
- оценивать совместно с учителем или одноклассниками результат своих действий, вносить соответствующие коррективы.

Обучающийся получит возможность для формирования следующих познавательных УУД:

- целенаправленно слушать учителя (одноклассников), решая познавательную задачу;
- ориентироваться в учебнике (на форзацах, шмуцтитулах, страницах учебника, в оглавлении, в условных обозначениях, в словарях учебника);
- осуществлять под руководством учителя поиск нужной информации в учебнике и учебных пособиях;
- понимать знаки, символы, модели, схемы, приведённые в учебнике и учебных пособиях (в том числе в электронном приложении к учебнику);
- работать с информацией, представленной в разных формах (текст, рисунок, таблица, схема), под руководством учителя;
- понимать текст, опираясь на содержащую в нём информацию, находить в нём необходимые факты, сведения и другую информацию;
- преобразовывать информацию, полученную из рисунка (таблицы, модели), в словесную форму под руководством учителя;
- понимать заданный вопрос, в соответствии с ним строить ответ в устной форме;
- составлять устно монологическое высказывание по предложенной теме (рисунку);
- анализировать изучаемые факты языка с выделением их отличительных признаков, осуществлять синтез как составление целого из их частей (под руководством учителя);
- осуществлять сравнение, сопоставление, классификацию изученных фактов языка по заданному признаку (под руководством учителя);
- делать выводы в результате совместной работы класса и учителя;

- подводить языковой факт под понятие разного уровня обобщения (предмет и слово, обозначающее предмет; слова, обозначающие явления природы, школьные принадлежности и др.);
- осуществлять аналогии между изучаемым предметом и собственным опытом (под руководством учителя).

Обучающийся получит возможность для формирования следующих коммуникативных УУД::

- слушать собеседника и понимать речь других;
- оформлять свои мысли в устной и письменной форме (на уровне предложения или небольшого текста);
- принимать участие в диалоге;
- задавать вопросы, отвечать на вопросы других;
- принимать участие в работе парами и группами;
- договариваться о распределении функций и ролей в совместной деятельности;
- признавать существование различных точек зрения; высказывать собственное мнение;
- оценивать собственное поведение и поведение окружающих, использовать в общении правила вежливости.

Предметные результаты

ОБЩИЕ ПРЕДМЕТНЫЕ РЕЗУЛЬТАТЫ ОСВОЕНИЯ ПРОГРАММЫ

- представление о русском языке как государственном языке нашей страны Российской Федерации;
- представление о значимости языка и речи в жизни людей;
- представление о некоторых понятиях и правилах из области фонетики, графики, орфоэпии, лексики и грамматики, орфографии и пунктуации (в объёме учебной программы);
- практические умения работать с языковыми единицами;
- представление о некоторых изменениях в системе русского языка и его развитии, пополнении словарного запаса русского языка;
- представление о правилах речевого этикета;
- адаптация к языковой и речевой деятельности.

ПРЕДМЕТНЫЕ РЕЗУЛЬТАТЫ ОСВОЕНИЯ ОСНОВНЫХ СОДЕРЖАТЕЛЬНЫХ ЛИНИЙ ПРОГРАММЫ

Развитие речи

Освоение данного раздела распределяется по всем разделам курса.

Обучающийся научится:

- слушать вопрос, понимать его, отвечать на поставленный вопрос;
- пересказывать сюжет известной сказки по данному рисунку;
- составлять текст из набора предложений;
- выбирать заголовок для текста из ряда заголовков и самостоятельно озаглавливать текст;
- различать устную и письменную речь;

- различать диалогическую речь;
- отличать текст от набора не связанных друг с другом предложений.

Обучающийся получит возможность научиться:

- анализировать текст с нарушенным порядком предложений и восстанавливать их последовательность в тексте;
- определять тему и главную мысль текста;
- соотносить заголовок и содержание текста;
- составлять текст по рисунку и опорным словам (после анализа содержания рисунка);
- составлять текст по его началу и по его концу;
- составлять небольшие монологические высказывания по результатам наблюдений за фактами и явлениями языка.

Система языка

Фонетика, орфоэпия, графика

Обучающийся научится:

- понимать различие между звуками и буквами;
- устанавливать последовательность звуков в слове и их количество;
- различать гласные и согласные звуки, правильно их произносить;
- определять качественную характеристику гласного звука в слове: ударный или безударный;
- различать гласный звук [и] и согласный звук [й];
- различать согласные звуки: мягкие и твёрдые, глухие и звонкие, определять их в слове и правильно произносить;
- различать непарные твёрдые согласные [ж], [ш], [ц], непарные мягкие согласные [ч'], [щ'], находить их в слове, правильно произносить;
- различать слово и слог; определять количество слогов в слове, делить слова на слоги;
- обозначать ударение в слове;
- правильно называть буквы русского алфавита;
- называть буквы гласных как показатели твёрдости-мягкости согласных звуков;
- определять функцию мягкого знака (ь) как показателя мягкости предшествующего согласного звука.

Обучающийся получит возможность научиться:

- наблюдать над образованием звуков речи;
- устанавливать соотношение звукового и буквенного состава в словах типа *стол, конь, ёлка*;
- определять функцию букв *е, ё, ю, я* в словах типа *клён, ёлка* и др.;
- обозначать на письме звук [й'] в словах типа *майка, быстрый*;
- располагать заданные слова в алфавитном порядке;
- устанавливать соотношение звукового и буквенного состава в словах типа *коньки, уют, яма, ель*;

- находить случаи расхождения звукового и буквенного состава слов при орфоэпическом проговаривании слов учителем (вода, стриж, день, жить и др.);
- произносить звуки и сочетания звуков в соответствии с нормами литературного языка (круг слов определён орфоэпическим словарём в учебнике).

Лексика

Освоение данного раздела распределяется по всем разделам курса.

Обучающийся научится:

- различать слово и предложение, слово и слог, слово и набор буквосочетаний (книга – агник);
- определять количество слов в предложении, вычленять слова из предложения;
- классифицировать и объединять заданные слова по значению (люди, животные, растения, инструменты и др.);
- определять группу вежливых слов (слова-прощания, слова-приветствия, слова-извинения, слова-благодарения).

Обучающийся получит возможность научиться:

- осознавать слово как единство звучания и значения;
- осознавать, что значение слова можно уточнить или определить с помощью толкового словаря;
- различать предмет (признак, действие) и слово, называющее этот предмет (признак, действие);
- на практическом уровне различать слова – названия предметов, названия признаков предметов, названия действий предметов;
- иметь представление о многозначных и однозначных словах (простые случаи), о словах, близких и противоположных по значению;
- подбирать слова, близкие и противоположные по значению, при решении учебных задач.

Морфология

Обучающийся получит возможность научиться:

- различать слова, обозначающие предметы (признаки предметов, действия предметов);
- соотносить слова – названия предметов и вопрос, на который отвечают эти слова;
- соотносить слова – названия действий предметов и вопрос, на который отвечают эти слова;
- соотносить слова – названия признаков предметов и вопрос, на который отвечают эти слова;
- различать названия предметов, отвечающие на вопросы «кто?», «что?».

Синтаксис

Обучающийся научится:

- различать текст и предложение, предложение и слова, не составляющие предложения;
- выделять предложения из речи;
- соблюдать в устной речи интонацию конца предложений;

- определять границы предложения в деформированном тексте (из 2-3 предложений), выбирать знак для конца каждого предложения;

- соотносить схемы предложений и предложения, соответствующие этим схемам;
- составлять предложения из слов (в том числе из слов, данных не в начальной форме);
- составлять предложения по схеме, рисунку на заданную тему (например, на тему «Весна»);
- писать предложения под диктовку, а также составлять их схемы.

Обучающийся получит возможность научиться:

- определять существенные признаки предложения: законченность мысли и интонацию конца предложения;
- устанавливать связь слов в предложении;
- сравнивать предложения по цели высказывания и по интонации (без терминов) с опорой на содержание (цель высказывания), интонацию (мелодику, логическое ударение), порядок слов, знаки конца предложения.

Орфография и пунктуация

Обучающийся научится:

а) применять изученные правила правописания:

- раздельное написание слов в предложении;
- написание буквосочетаний **жи – ши, ча – ща, чу – щу** в положении под ударением;
- отсутствие мягкого знака после шипящих в буквосочетаниях **чк, чн, чт**;
- перенос слов;
- прописная буква в начале предложения, именах собственных;
- непроверяемые гласные и согласные в корне слова (перечень слов в орфографическом словаре учебника);
- знаки препинания конца предложения: точка, вопросительный и восклицательный знаки;

б) безошибочно списывать текст объёмом 20 – 25 слов с доски и из учебника;

в) писать под диктовку тексты объёмом 15 – 20 слов в соответствии с изученными правилами.

Обучающийся получит возможность научиться:

- определять случаи расхождения звукового и буквенного состава слов;
- писать двусложные слова с безударным гласным звуком (простейшие случаи, слова типа *вода, трава, зима, стрела*);
- писать слова с парным по глухости-звонкости согласным звуком на конце слова (простейшие случаи, слова типа *глаз, дуб* и др.);
- применять орфографическое чтение (проговаривание) при письме под диктовку и при списывании;
- пользоваться орфографическим словарём в учебнике как средством самоконтроля.

Содержание учебного предмета.

№ п/п	Раздел программы	Содержание программы	Виды учебной деятельности	Формы организации учебной деятельности
1.	Наша речь.(2ч)	Знакомство с учебником. Язык и речь, их значение в жизни людей. Виды речи (общее представление). Речь устная и речь письменная (общее представление). Русский язык - родной язык русского народа.	Высказываться о значении языка и речи в жизни людей, о великом достоянии русского народа - русском языке, проявлять уважение к языкам других народов. Приобретать опыт в различении устной и письменной речи.	Урок изучения нового материала; урок обобщения и систематизации знаний, умений и навыков; урок-комбинированный урок; контрольный урок; фронтальная, групповая, индивидуальная, работа в паре.
2.	Текст, предложение, диалог.(3 ч.)	Текст (общее представление). Предложение как группа слов, выражающая законченную мысль. Диалог. Знаки препинания в конце предложения (точка, вопросительный, восклицательный знаки)	Различать текст и предложение. Подбирать заголовки к тексту. Составлять текст из деформированных предложений. Составлять небольшие тексты по рисунку, на заданную тему, по данному началу и концу. Находить информацию (текстовую, графическую, изобразительную) в учебнике, анализировать её содержание. Отличать предложение от группы слов, не составляющих предложение. Выделять предложения из речи. Определять границы предложения в деформированном тексте, выбирать знак препинания в конце	Урок изучения нового материала; урок обобщения и систематизации знаний, умений и навыков; урок-комбинированный урок; контрольный урок; фронтальная, групповая, индивидуальная, работа в паре.

			<p>предложения. Соблюдать в устной речи интонацию конца предложения. Сравнивать схемы предложений, соотносить схему и предложение. Приобретать опыт в составлении предложения по рисунку и заданной схеме. Различать диалог.</p> <p>Сотрудничать с одноклассниками при выполнении учебной задачи: распределять роли при чтении диалога. Выразительно читать текст по ролям. Употреблять заглавную букву в начале предложения и точку в конце предложения. Писать слова в предложении раздельно. Наблюдать над постановкой тире (—) в диалогической речи. Оценивать результаты выполненного задания «Проверь себя» по учебнику и электронному приложению к учебнику</p>	
3.	Слова, слова, слова ... (4)	<p>Слово. Роль слов в речи. Слова-названия предметов и явлений, слова-названия признаков предметов, слова-названия действий предметов. Тематические группы слов. Вежливые слова. Слова однозначные и многозначные (общее представление). Слова, близкие и противоположные по значению.</p>	<p>Определять количество слов в предложении, вычленять слова из предложения. Различать предмет (действие, признак) и слово, называющее предмет (признак предмета, действие предмета). Приобретать опыт в различении слов-названий предметов, признаков предметов, действий предметов по лексическому значению и вопросу.</p> <p>Классифицировать и объединять слова по значению (люди, животные, растения и др.) в тематические группы. Использовать в речи «вежливые слова». Наблюдать над употреблением однозначных и многозначных слов, а также слов, близких и</p>	<p>Урок изучения нового материала; урок обобщения и систематизации знаний, умений и навыков; урок-комбинированный урок; контрольный урок; фронтальная, групповая, индивидуальная, работа в паре.</p>

			<p>противоположных по значению в речи, приобретать опыт в их различении. Работать со словарями учебника: толковым и близких и противоположных по значению слов, находить в них нужную информацию о слове. Работать со страничкой для любознательных. Наблюдать над этимологией слов <i>пенал, здравствуйте, благодарю</i>. Выполнять тестовые задания электронного приложения к учебнику. Оценивать результаты выполненного задания «Проверь себя» по учебнику и электронному приложению к учебнику. Составлять текст по рисунку и опорным словам.</p>	
4.	Слово и слог. Ударение (4 ч.)	Слово и слог. Перенос слов. Ударение (общее представление)	<p>Различать слово и слог. Наблюдать над слоговой структурой различных слов. Определять количество в слове слогов. Находить новые способы определения слогов в слове через проведение лингвистического опыта со словом. Анализировать модели слов, сопоставлять их по количеству слогов и находить слова по данным моделям. Анализировать слоги относительно количества в них гласных и согласных звуков. Классифицировать слова по количеству в них слогов. Составлять слова из слогов. Самостоятельно подбирать примеры слов с заданным количеством слогов. Оценивать результаты выполненного задания «Проверь себя» по учебнику и электронному приложению к учебнику. Сравнивать слова</p>	Урок изучения нового материала; урок обобщения и систематизации знаний, умений и навыков; урок-комбинированный урок; контрольный урок; фронтальная, групповая, индивидуальная, работа в паре.

			<p>по возможности переноса слов с одной строки на другую (<i>крот, улей, зима</i>). Определять путём наблюдения способы переноса слов с одной строки на другую (<i>ва-силёк, васи-лёк</i>). Переносить слова по слогам. Находить в предложениях сравнения, осознавать, с какой целью они использованы авторами. Развивать творческое воображение, подбирая свои примеры сравнений. Оценивать результаты выполненного задания «Проверь себя» по учебнику и электронному приложению к учебнику. Наблюдать над ролью словесного ударения в слове, осознавать его значимость в речи. Определять ударение в слове, находить наиболее рациональные способы определения ударения в слове. Наблюдать изменение значения слова в зависимости от ударения (<i>замок и замо́к</i>). Различать ударные и безударные слоги. Сравнивать модели слогударной структуры слова и подбирать к ним слова. Составлять простейшие слогударные модели слов. Произносить слова в соответствии с нормами литературного произношения и оценивать с этой точки зрения произнесённое слово. Работать с орфоэпическим словарём, находить в нём нужную информацию о произношении слова. Оценивать результаты выполненного задания «Проверь себя» по учебнику и электронному приложению к учебнику. Составлять сказку по её данному началу и заключительной части и рисункам к</p>	
--	--	--	---	--

			<p>сказке.</p> <p>Различать звуки и буквы. Наблюдать над образованием звуков речи на основе проведения лингвистического опыта. Осуществлять знаково-символические действия при моделировании звуков. Распознавать условные обозначения звуков речи. Сопоставлять звуковое и буквенное обозначения слова. Работа со страничкой для любознательных. Знакомство с принятыми в русском языке обозначениями звуков. Оценивать результаты выполненного задания «Проверь себя» по учебнику и электронному приложению к учебнику. Наблюдать над образностью русских слов, звучание которых передает звуки природы. Высказываться о значимости изучения алфавита. Правильно называть буквы в алфавитном порядке. Работать с памяткой «Алфавит» в учебнике. Классифицировать буквы по сходству в их названии, по характеристике звука, который они называют. Располагать заданные слова в алфавитном порядке. Применять знание алфавита при пользовании словарями. Осуществлять сотрудничество в парах при выполнении учебных задач. Работа со страничкой для любознательных. Знакомство с этимологией слов алфавит и азбука. Оценивать результаты выполненного задания «Проверь себя» по учебнику и электронному приложению к учебнику. Различать в слове гласные звуки</p>	<p>Урок изучения нового материала; урок обобщения и систематизации знаний, умений и навыков; урок-комбинированный урок; контрольный урок; фронтальная, групповая, индивидуальная, работа в паре.</p>
5.	Звуки и буквы (21ч.)	<p>Звуки и буквы. Русский алфавит, или Азбука. Гласные звуки. Ударные и безударные гласные звуки. Согласные звуки. Твёрдые и мягкие согласные звуки. Мягкий знак как показатель мягкости согласного звука. Согласные звонкие и глухие. Шипящие согласные звуки. Проект «Скороговорки». Заглавная буква в словах.</p>		

			<p>по их признакам. Правильно произносить гласные звуки. Различать гласные звуки и буквы, обозначающие гласные звуки.</p> <p>Работать с форзацем учебника «Чудо-городок звуков» и «Чудо-городок букв», а также с памяткой в учебнике «Гласные звуки и буквы». Определять «работу» букв, обозначающих гласные звуки в слове.</p> <p>Соотносить количество звуков и букв в таких словах, как <i>клён, ёлка, мяч, маяк</i>. Объяснять причины расхождения количества звуков и букв в слове. Анализировать слова с целью выделения в них гласных звуков, одинаковых гласных звуков и др..</p>	
6.	Повторение(1ч.)			

Календарно-тематическое планирование.

№ п/п	Тема урока	Упр. в учебнике	Стр. в рабочей тетради	Дата по плану	Дата по факту	Примечание
Наша речь (2 ч.)						
1.	Наша речь. Её значение в жизни людей.	упр.1-2	С.4 упр.1	16.03		
2.	Язык и речь. Устная и письменная речь (общее представление)	Упр.3-5	С.5 упр.2-3	17.03		
Текст, предложение, диалог (3 ч.)						
3.	Текст и предложение (общее представление).	Упр.1-2	С.6 упр.1	18.03		
4.	Предложение как группа слов, выражающая законченную мысль (общее представление).	Упр.3-5	С.7 упр.4-6	19.03		
5.	Диалог (общее представление) Знаки препинания конца предложений.	С.16. Упр.6-8	С.9 упр.7-8	23.03		
Слова, слова, слова... (4 ч.)						

6.	Слово как единица языка и речи.	Упр.1-5	С.10 упр. 1-2	01.04		
7.	Слова-названия предметов, признаков, действий, предметов и явлений.	Упр.6-7,11,12	С.12 упр.3	02.04		
8.	Тематические группы слов. Слова - названия предметов, отвечающие на вопрос что? и кто? Вежливые слова.	Упр.8-10,13,14	С.13 упр.4-6	06.04		
9.	Однозначные и многозначные слова. Слова, близкие и противоположные по значению. Словари русского языка.	С.29-30 Упр.15-19	С.15 упр.7-9	07.04		
Слово и слог. Ударение (4 ч)						
10.	Слогообразующая роль гласных. Деление слов на слоги.	Упр.1-3	С.16упр.1-3	08.04		
11.	Слово и слог.	Упр.4-6,7	С.17упр.4	09.04		
12.	Перенос слов.Правила переноса слов.	Упр.1-5	С.18 упр.1-3	13.04		
13.	Ударение	Упр.1-5	С.20 упр.2,3	14.04		
Звуки и буквы (21 час).						
14.	Звуки и буквы.	упр.1-4,10	С.23упр.1,2	15.04		
15.	Звуки и буквы. <i>Словарь:</i>	Упр.5-9	С.24 упр.3-6	16.04		
16.	Алфавит, или азбука. Значение алфавита.	Упр.1-4,8	С.26 упр.1,5,6,7	20.04		
17.	Гласные звуки.	С.58-59 Упр.1-5	С.30 упр.2,3,4	21.04		
18.	Гласные звуки и буквы. Слова с буквой э.	Упр.6-10	С.33упр.7,8 с.32 упр.5	22.04		
19.	Ударные и безударные гласные звуки.	Упр.1-5	С.34 упр.9,10	23.04		
20.	Обозначение гласных звуков буквами в ударных и безударных слогах .	Упр.6-12	С.36 упр.12-16	27.04		
21.	Согласные звуки и буквы, обозначающие согласные звуки. <i>Проверочный словарный диктант.</i>	Упр.1-4	С.39 упр.1,4	28.04		
22.	Удвоенные согласные. Перенос слов с	Упр.5-8	С.40 упр.3	29.04		

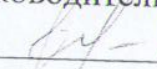
	удвоенными согласными. Согласные звуки и буквы, обозначающие согласные звуки.					
23.	Буквы й и и . Звук [й'] и звук [и]. Перенос слов с буквой й .	Упр.1-6	С.41 упр.1,2	30.04		
24.	Твёрдые и мягкие согласные звуки.	Упр.1-4	С.43упр.3	04.05		
25.	Парные твёрдые и мягкие согласные звуки и их обозначение на письме буквами е, ё, ю, я, и, ь. Непарные по твёрдости-мягкости согласные звуки.	Упр.5-7	С.44 упр.5,6	05.05		
26.	Мягкий знак как показатель мягкости согласного звука.	Упр.1-4	С.45 упр.1-2	06.05		
27.	Обозначение мягкости согласного звука на конце слова и в середине слова буквой ь «мягкий знак». Перенос слов с мягким знаком.	Упр.5-7	С.45 упр.3,4	07.05		
28	Правописание слов с мягким знаком.	Упр.8-10	С.47упр.6	12.05		
29.	Итоговый контрольный диктант			13.05		
30.	Парные звонкие и глухие согласные звуки. Непарные по глухости-звонкости согласные звуки.	Упр.5-10	С.49-50упр.4-6	14.05		
31.	Шипящие согласные звуки. Непарные твёрдые и непарные мягкие шипящие звуки.	упр.1-6	С.53 упр.1-2	18.05		
32.	Слова с буквосочетаниями чк, чт, чн .	Упр.1-4, 8-9	С.54 упр.1-4	19.05		
33.	Буквосочетания жи-ши, ча-ща, чу-щу . Правило правописания буквосочетаний жи-ши, ча-ща, чу-щу .	Упр.1-3	С.56-58 Упр.1-6	20.05		
34.	Заглавная буква в именах собственных	Упр.1-5	С.60 упр.1-3	21.05		
Повторение (1ч)						
35.	Повторение.		С.62-63 Упр.1-4	25.05		

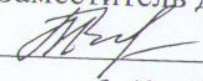
Лист корректировки рабочей программы.

Федеральный базисный учебный план для образовательных организаций РФ отводит 40 часов для обязательного изучения предмета «Русский язык» в 1 классе из расчёта 4 часа в неделю. В силу того, что согласно расписанию учебных занятий на 2019-2020 учебный год учебные часы попадают на праздничные дни (9 марта, 4, 5, 11 мая), скорректированно общее количество учебных часов в сторону уменьшения на 4 часа (уменьшен на 2 часа раздел «Слово и слог.Ударение» и на 2 часа - раздел «Звуки и буквы»), что не отразится на выполнении учебной программы по предмету « Русский язык» в 1 классе.

Аннотация к рабочей программе по курсу « Русский язык».

Название рабочей программы	Класс	УМК	Количество часов для изучения	Автор/составитель программы
Русский язык	1	Школа России «Русский язык» Учебник для общеобразовательных учреждений. 4 класс В.П.Канакина, В.Г.Горецкий.-М.: Просвещения,2015	35	Борзик О.А.

СОГЛАСОВАНО:
Протокол заседания
ШМО учителей начальных классов
МБОУ СОШ №26
от 26.08.2019 года №1
Руководитель ШМ
 /Корытько В.И./

СОГЛАСОВАНО:
Заместитель директора по УВР
 /Людина Т.Д./
28.08 2019г.

КОПИЯ ВЕРНА



